

「おいしい食べきり」
ぜん ぐく きょう どう
全国共同キャンペーン

ペーパークラフト①



のり ④

● つくりかた ●

きりとりせん ✕

やまおり ▲

たにおり ▼

のり のりではる

ひだり ぎ ぎょう
左の記号にあわせて
切って、おって、
①～④の順番に
のりではり
①と②のかしよに
すみっコたちをかざってね!



イメージ

ペーパークラフトをならべたり つみ重ねたりしてあそんでね♪
しょうがっ こう てい がく ねん い が こ
小学校低学年以下の子は かならずおうちの人とつくってね☆

「おいしい食べきり」
ぜん ぜん きょう とう
全国共同キャンペーン

ペーパークラフト②



● よういするもの ●

はさみ (ハッターナイフ)
のり (テープ)

白い部分に
のりづけして、
土台を大きめに
つくと
つみ重ねやすいよ！



のり ④

● つくりかた ●

きりとりせん ✂

やまおり ▲

たにおり ▼

のり のりではる

ひだり ぎ ぎょう
左の記号にあわせて
切って、おって、
①～④の順番に
のりではり
AとBのかしよに
すみっコたちをかざってね！



イメージ

ペーパークラフトをならべたり つみ重ねたりしてあそんでね♪
しょうがっ こう てい がく ねん い が こ
小学校低学年以下の子は かならずおうちの人とつくてね☆

「おいしい食べきり」
ぜん ぐく きょう どう
全国共同キャンペーン


ペーパークラフト③



● よういするもの ●

はさみ (ハッターナイフ)
のり (テープ)

白い部分に
のりづけして、
土台を大きめに
つくと
つみ重ねやすいよ！



のり④

● つくりかた ●

きりとりせん ✂

やまおり ◻

たにおり ◻

のり ◻ のりではる

左の記号にあわせて
切って、おって、
①～④の順番に
のりではり
AとBのかしよに
すみっコたちをかざってね！



イメージ

ペーパークラフトをならべたりつみ重ねたりしてあそんでね♪
小学校低学年以下の子は かならずおうちの人とつくってね☆

ペーパークラフト④

お店で食べる時のポイント

料理をおいしく残さず
自分で食べきれない分は
みんなで分けよう

しろ しろ しろ
白い部分に
のりづけして、
ど たい おお
土台を大きめに
つくと
かき
つみ重ねやすいよ！

のり®

の 4) ②

の 4 ③



「おいしい食べ^たきり」
ぜん ごく きょう どう
全国共同キャンペーン



すみっコぐらし™


©2025 San-X Co., Ltd. All Rights Reserved




のり®

● つくりかた ●

きりとりせん  _____

やまおり  _____

たにあり 

のり

のりではる

ひだり き ぎょう
左の記号にあわせて
き
切って、おって、
じゅんばん
①～④の順番に
のりではり
①と②のかしよに
すみっコたちをかざ

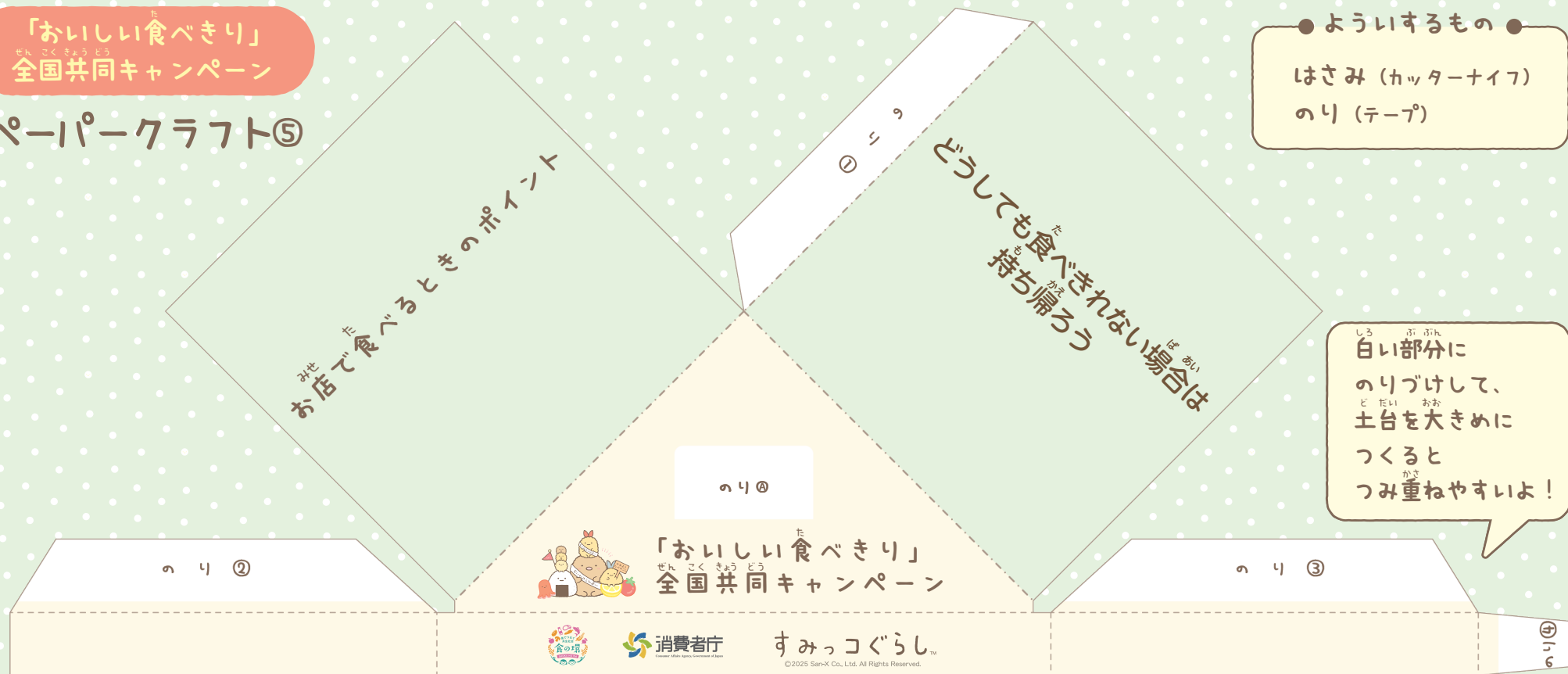


イメージ

ペーパークラフトをならべたりつみ重ねたりしてあそんでね♪
しょうがっ こうてい がくねん い か こ
 小学校低学年以下の子は かならずおうちの人とつくってね☆
ひと

「おいしい食べきり」
ぜん ぐく きょう どう
全国共同キャンペーン

ペーパークラフト⑤



● よういするもの ●

はさみ (ハッターナイフ)
のり (テープ)

しろ ぶ ぶん
白い部分に
のりづけして、
ど だい おお
土台を大きめに
つくと
つみかねやすいよ！

● つくりかた ●

きりとらせん ✂

やまおり ◻

たにおり ◻

のり ◻ のりではる

ひだり き ぎょう
左の記号にあわせて
切って、おって、
①～④の順番に
のりではり
①と②のかしよに
すみっコたちをかざってね！



イメージ



のり④

ペーパークラフトをならべたりつみかねたりしてあそんでね♪
しょうがっ こう てい がく ねん い か こ
小学校低学年以下の子は かならずおうちの人とつくてね☆

「おいしい食べきり」
ぜん ぜん ぜん ぜん
全国共同キャンペーン

ペーパークラフト⑥



● つくりかた ●

きりとらせん ✂

やまおり ◻

たにおり ◻

のり ◻ のりではる

ひだり き ぎょう
左の記号にあわせて
切って、おって、
①～④の順番に
のりではり
①と④のかしよに
すみっコたちをかざってね！



イメージ

ペーパークラフトをならべたりつみ重ねたりしてあそんでね♪
しょうがっ しょう てい がく ねん い が こ
小学校低学年以下の子は かならずおうちの人とつくってね☆